

Energieprestatiecertificaat

Niet-residentiële eenheid



Administratief gebouw (kantoor) (10358 m²)

Gouvernementstraat 1, 9000 Gent

Certificaatnummer: 20230504-0010185728-NR-1

Gebouweenheid ID: 10185728 (bijkomende eenheden zie p. 7)

Energielabel

Op basis van hernieuwbaar aandeel



Het energielabel voor niet-residentiële eenheden is gebaseerd op de gemeten hoeveelheid hernieuwbaar energiegebruik ten opzichte van het totale energiegebruik. Voor deze eenheid werd geen hernieuwbaar energiegebruik opgemeten, het label kan dus niet bepaald worden. Om in de toekomst een minimaal label te halen, zal u moeten investeren in hernieuwbare technieken. Uw energiedeskundige kan u hierover adviseren. In afwachting van het energielabel geeft de energiescore (p. 3) een indicatie van de theoretische prestatie van de eenheid (schil en installaties).

Verklaring van de energiedeskundige

Ik bevestig dat alle gegevens op dit certificaat overeenstemmen met de werkelijke uitvoering (afmeting, materialen, installaties) en met de richtlijnen in het inspectieprotocol.

Datum: **04-05-2023**

Handtekening:

Tom Huwels

EP19835

Dit certificaat is geldig tot en met **4 mei 2028**.

Huidige staat van de eenheid



UW HUIDIGE ENERGIELABEL
IS ONBEPaald



De doelstelling is 100% koolstofneutraal

Dit wil zeggen dat 100% van het energiegebruik van de eenheid lokaal en hernieuwbaar opgewekt zal zijn.

Hoe wordt uw energielabel berekend?

Het hernieuwbare aandeel wordt berekend door de gemeten lokaal opgewekte en gebruikte hernieuwbare energie te delen door het totale gemeten energiegebruik.

$$\frac{\text{uw hernieuwbare energiegebruik}^{(2)}}{\text{uw totale energiegebruik}^{(1)}} = \text{X}$$

Potentiële huurder of koper? Zie pagina 3


Ontdek hier hoe u de langetermijndoelstelling kunt halen:

1 Minder energiegebruik


Uw gemeten energiegebruik: **ONBEPaald**

Er waren onvoldoende metingen beschikbaar om het totale energiegebruik te bepalen. Hieronder ziet u hoe de scheidingsconstructies en installaties van de eenheid scoren. ★★


Daken




Muren



Vensters




Beglazing



Deuren en poorten



Vloeren



Verlichting



EN

2 Meer hernieuwbare energie

Uw hernieuwbare energiegebruik: **ONBEPaald**

Er waren onvoldoende metingen beschikbaar om het hernieuwbare energiegebruik te bepalen.

Installaties Uw installaties hebben een grote invloed op het hernieuwbare energiegebruik en het energielabel.



warmte

Ketel

Elektrische

weerstandverwarming



Hernieuwbaar



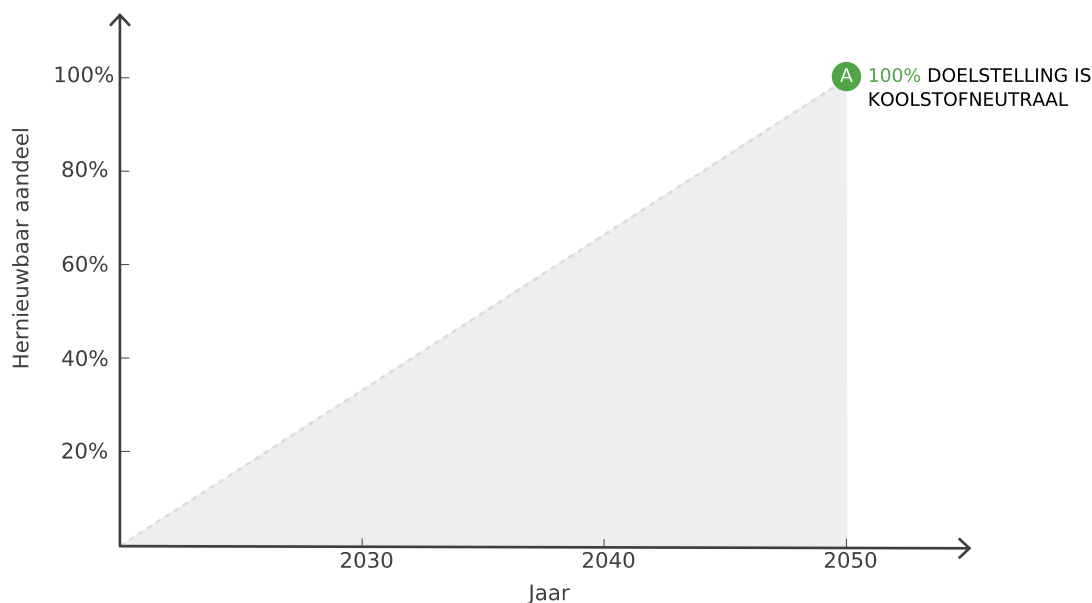
Niet-hernieuwbaar

★★ De U-waarde beschrijft de isolatiewaarde van daken, muren, vloeren, vensters, ... Hoe lager de U-waarde, hoe beter het constructiedeel isoleert.

Evolutie van uw energielabel

Het energielabel wordt elke vijf jaar vernieuwd. Hieronder vindt u uw evolutie doorheen de jaren van het energielabel:

Let op: het energielabel is sterk afhankelijk van het gebruik van de eenheid. Zie feedback energiedeskundige.



De langetermijndoelstelling voor niet-residentiële gebouwen is koolstofneutraliteit. Dat wordt gelijkgesteld aan een hernieuwbaar aandeel van 100%, met andere woorden een eenheid die aan de langetermijndoelstelling voldoet kan haar volledige energiegebruik dekken met hernieuwbare energie.

Belangrijke informatie koper of huurder

336

kWhprim/(m²jaar)

Energiescore

De energiescore is het theoretische karakteristieke primaire energiegebruik van de gebouweenheid voor verwarming, koeling, sanitair warm water, verlichting, bevochtiging en ventilatie gedeeld door de bruikbare vloeroppervlakte. De energiescore is een objectieve weergave van de energieprestatie van uw gebouweenheid en haar installaties, zonder daarbij rekening te houden met de manier waarop u het gebouw gebruikt. Via deze score kunt u de energieprestatie van uw gebouweenheid op een objectieve manier vergelijken met die van andere niet-residentiële gebouweenheden. Het energielabel op dit EPC, dat bepaald is op basis van gemeten energieproductie en -gebruik en waarop het gebruikersgedrag dus een zeer grote invloed heeft, is daarvoor namelijk minder geschikt.

Merk op: de energiescore op dit EPC zal in lijn liggen met de energiescore op het EPC voor kleine niet-residentiële gebouwen (EPC kNR), maar ze kunnen niet één-op-één vergeleken worden. De energiescores in beide EPC's worden immers niet op exact dezelfde manier berekend. Voor een goede vergelijking kunt u het best de deelprestaties, zoals weergegeven in de linkerkolom van pagina 2 van dit certificaat, naast die van pagina 2 van het EPC kNR leggen. Verder kan ook het energielabel op dit EPC niet vergeleken worden met het energielabel dat u terugvindt op een EPC voor kleine niet-residentiële gebouwen. Daar is het energielabel immers bepaald op basis van de theoretische berekende energiescore en niet op basis van het gemeten hernieuwbare aandeel.









Overzicht aanbevelingen






In deze tabel vindt u aanbevelingen om een beter energielabel te verkrijgen voor uw eenheid en dus het hernieuwbare aandeel te verhogen. Dat kan enerzijds door uw hernieuwbaar energiegebruik te verhogen en anderzijds door uw totaalgebruik te verlagen. De volgorde in deze tabel is automatisch bepaald en is niet noodzakelijk de juiste volgorde om aan de slag te gaan. Het is alleen een eerste indicatie puur gericht op energieprestatie. Consulteer een specialist voordat u aan de renovatiewerken start.

Let op: de impact van elke aanbeveling is sterk afhankelijk van het gebruik van de eenheid.

De energiedeskundige kan niet aansprakelijk gesteld worden voor de schade die ontstaat als de geadviseerde aanbevelingen zonder nader onderzoek of ondeskundig uitgevoerd worden.

Uw totaalgebruik verlagen

	HUDIGE SITUATIE	AANBEVELING
	De onderstaande aanbevelingen zijn een vertaling van de huidige toestand van het gebouw en vormen geen gedetailleerd stappenplan. Hiervoor kunt u zich het best laten bijstaan door een expert.	
	Isolatie van de schil Meerdere delen van de schil (daken, muren, vloeren, vensters of lichte gevels) zijn onvoldoende geïsoleerd.	Overweeg om een energiescan of audit te laten uitvoeren om te bekijken waar plaatsing van bijkomende isolatie of vervanging van beglazing aangewezen is.
	Muren De muren van de eenheid zijn te weinig geïsoleerd.	Plaats (bijkomende) isolatie.
	Plafonds De plafonds van de eenheid zijn te weinig geïsoleerd.	Plaats (bijkomende) isolatie.
	Vloeren De vloeren van de eenheid zijn te weinig geïsoleerd.	Plaats (bijkomende) isolatie.
	Vensters De beglazing is onvoldoende performant.	Hoogperformante beglazing heeft bij voorkeur een U-waarde van 1 W/(m ² K) of lager. Vervang de bestaande beglazing waar mogelijk door performante beglazing. Focus hierbij vooral op glas met een U-waarde hoger dan 1,6 W/(m ² K).
	Poorten, deuren en panelen De poorten, deuren en eventuele panelen van de eenheid zijn te weinig geïsoleerd.	Plaats (bijkomende) isolatie.
	Ruimteverwarming en -koeling Minstens één opwekker voor ruimteverwarming of koeling is ouder dan 15 jaar of de leeftijd is onbekend.	Ga na of de oudere opwekkers nog voldoende performant zijn en of ze vervangen moeten worden.
	Ruimteverwarming Het ingeschatte rendement van de aanwezige ketel(s) is beperkt.	Ga na of het werkelijke rendement van het toestel verbeterd kan worden (bv. door aanpassen instellingen) of het toestel moet vervangen worden.

	<p>Verdeling sanitair warm water Er is een circulatieleiding aanwezig.</p>	<p>De continue circulatie van warm water kan tot een aanzienlijk energieverlies leiden. Ga na of het rendement van de circulatieleiding verbeterd kan worden, bv. door het plaatsen van bijkomende isolatie, regeling (bv. tijdsgestuurd) of optimaliseren van het tracé.</p>
	<p>Ventilatie Er is een systeem van mechanische ventilatie voorzien, zonder warmterecuperatie.</p>	<p>Ga na of een systeem geplaatst kan worden waarmee de warmte uit de afgevoerde lucht wordt gerecupereerd (bv. voor de voorverwarming van ventilatielucht of de aanmaak van sanitair warm water).</p>
	<p>Ventilatie Er kon geen performant ventilatiesysteem worden vastgesteld voor (een deel van) de eenheid.</p>	<p>Een performant ventilatiesysteem bevat minstens een regeling en een systeem voor warmterugwinning.</p>
	<p>Verlichting De verlichting in bepaalde delen van de eenheid is weinig performant.</p>	<p>Vervang de verlichting door performante LED- of TL-verlichting, indien mogelijk met sturing.</p>
	<p>Gebouwautomatisering- en controlesysteem Het gebouw wordt bediend door een installatie voor verwarming en/of koeling eventueel gecombineerd met ventilatie met een vermogen groter dan 290 kW.</p>	<p>Het gebouw moet uiterlijk op 31 december 2025 over een gebouwautomatisering- en controlesysteem beschikken dat minstens over de functies beschikt zoals vastgelegd in art. 11.1/1.2 van het Energiedecreet:</p> <ul style="list-style-type: none"> - Permanente controle, analyse en de bijsturing van het energiegebruik - Energie-efficiëntie van het gebouw en de installaties opvolgen en informeren over mogelijke verbeteringen - Communicatie met de installaties in het gebouw mogelijk maken

Hernieuwbaar energiegebruik verhogen

	HUIDIGE SITUATIE	AANBEVELING
	<p>Het energielabel is onbepaald aangezien niet alle minstens verplichte metingen beschikbaar zijn. In dit geval kan er geen correcte inschatting gemaakt worden van het hernieuwbaar aandeel en worden er geen aanbevelingen gegeven op het certificaat. Bespreek met uw energiedeskundige waarom het energielabel niet kon bepaald worden (bv. onvoldoende meters, defecten,...), wat er moet gebeuren om dit te verhelpen en welke adviezen bijkomend al geformuleerd kunnen worden om bij hernieuwing van het EPC meteen een goed energielabel te behalen.</p>	

Energieprestatiecertificaat (EPC) in detail

Dit deel van het energieprestatiecertificaat gaat dieper in op de resultaten die op eerste pagina's van het EPC worden getoond en hoe het EPC tot stand komt.

Inhoudsopgave

Energieprestatiecertificaat (EPC) in detail	6
Algemene gegevens	7
Certificaat gebaseerd op meerdere eenheden	7
Verklarende woordenlijst	7
Overzicht energiemeters	8
Invoergegevens	10

10 goede redenen om nu al grondig te renoveren

De eerste stap naar een gebouw met een goede energieprestatie is goed isoleren, de hele bouwschil. Start vandaag nog, met een goede planning en deskundig advies, zodat ook latere renovatiestappen haalbaar blijven. Een goed geïsoleerde eenheid staat klaar voor de toekomst: u kunt er op lage temperatuur verwarmen, met een warmtepomp of u kunt ze aansluiten op een warmtenet. Een grondig energetisch gerenoveerde eenheid biedt veel voordelen:

-  1. Een lagere energiefactuur
-  2. Meer comfort
-  3. Een gezonder binnenklimaat
-  4. Esthetische meerwaarde
-  5. Financiële meerwaarde
-  6. Nodig voor ons klimaat
-  7. Uw eenheid is klaar voor de toekomst
-  8. Minder onderhoud
-  9. Vandaag al haalbaar
-  10. De overheid betaalt mee

Hoe wordt het EPC opgemaakt?

De eigenschappen en meetgegevens van uw eenheid zijn door de energiedeskundige ingevoerd in software die door de Vlaamse overheid is opgelegd. De energiedeskundige mag zich alleen baseren op zijn vaststellingen tijdens het plaatsbezoek en op bewijsstukken die voldoen aan de voorwaarden die de Vlaamse overheid heeft opgelegd. Op basis van de invoergegevens berekent de software het energielabel en de energiscore en genereert automatisch aanbevelingen. Voor meer informatie over de werkwijze, de bewijsstukken en de voorwaarden kunt u terecht op www.vlaanderen.be/epcnr.

Renoveren of slopen: let op voor asbest!

Asbest is een schadelijke stof die nog regelmatig aanwezig is in gebouwen. In veel gevallen kunnen asbesttoepassingen op een eenvoudige en vooral veilige manier verwijderd worden. Deze werken en eventuele bijbehorende kosten zijn niet inbegrepen in het EPC. Voor meer informatie over (het herkennen van) asbest en asbestverwijdering kunt u terecht op www.ovam.be.

Algemene gegevens

Gebouw ID	10183422
Gebouweenheid ID	10185728
Datum plaatsbezoek	09/02/2023
Meetperiode	02/2022 - 02/2023
Bruikbare vloeroppervlakte (m ²)	10358

Certificaat gebaseerd op meerdere eenheden

Het EPC wordt altijd opgesteld per gebouweenheid. De gegevens in het EPC zijn altijd van toepassing voor de beschouwde eenheid. Onder bepaalde voorwaarden is het wel mogelijk dat de metingen waarop het hernieuwbare aandeel gebaseerd is, zijn opgenomen voor een groep van eenheden. Op het voorblad van dit EPC wordt vermeld voor welke gebouweenheid het EPC geldig is. Hieronder worden alle gebouweenheden vermeld die opgenomen werden in de metingen voor het hernieuwbare aandeel van dit certificaat.

Dit certificaat is geldig voor gebouweenheid met ID **10185728** gelegen op Gouvernmentstraat 1, 9000 Gent.

Omschrijving door de energiedeskundige van het geheel van eenheden waarvoor het hernieuwbare aandeel is bepaald.	Provinciehuis Gent
Gebouw(eenheid) IDs voor delen meegenomen in metingen hernieuwbaar aandeel	
- Gebouw ID 10183422	
• Gebouweenheid ID 10185728, gelegen in de Gouvernmentstraat 1, 9000 Gent.	

Verklarende woordenlijst

Berekende energiescore	Een maat voor de totale energieprestatie van een eenheid. De berekende energiescore is gelijk aan het karakteristieke jaarlijkse primaire energiegebruik dat nodig is voor de verwarming, aanmaak van sanitair warm water, bevochtiging, ventilatie, koeling en verlichting van een eenheid, gedeeld door de bruikbare vloeroppervlakte. Het gebruikersgedrag heeft geen invloed op de energiescore.
Bruikbare vloeroppervlakte	De vloeroppervlakte binnen het beschermd volume die beloopbaar en toegankelijk is.
Hernieuwbaar aandeel	De verhouding tussen het hernieuwbare energiegebruik en het totale energiegebruik van de eenheid. Beide energiegebruiken worden gemeten en bevatten zowel gebouwgebonden gebruik (verwarming, verlichting, koeling ...) als niet-gebouwgebonden gebruik (PC's en keukenapparatuur ...).
Koolstof-efficiëntie	Dit is de verhouding tussen het totale gemeten energiegebruik en de bijbehorende CO ₂ -uitstoot. Hoe hoger deze waarde hoe beter.
Scheidingsconstructies	Alle muren, daken, vloeren, vensters, panelen, lichte gevels, deuren en poorten die het beschermd volume van de eenheid afbakenen.
Vereenvoudigde geometrie	Voor de berekening van de energiescore wordt uitgegaan van een vereenvoudigde geometrie. Dat wil zeggen dat de geometrie van de eenheid niet in detail ingevoerd hoeft te worden, maar er wordt uitgegaan van een vaste geometrie die wordt geschaald naar de werkelijke grootte (vloeroppervlakte, geveloppervlakte en aantal verdiepingen) van de eenheid.

Overzicht energiemeters



Hieronder vindt u een overzicht met alle meters waarvan de meterstanden werden gebruikt om het hernieuwbare aandeel te bepalen.


Reden waarom niet alle verplichte metingen beschikbaar zijn:


Meetperiode nog geen jaar doorlopen

Jaarlijkse meteropnames

Om de evolutie van het aandeel hernieuwbare energie goed op te volgen, is het belangrijk voldoende frequent te meten. Het is in het kader van dit EPC verplicht om jaarlijks de meters op te nemen. Dat hoeft niet door een erkende energiedeskundige te gebeuren. Het meteroverzicht kan gebruikt worden als leidraad voor de jaarlijkse meteropnames.

⚡ Elektriciteitsmeter		
	Beschrijving meter	Elektriciteit HS
	EAN-code	541448810000016918
	Meternummer	62135004
	Locatie meter	Gouvernmentstr 1
	Type	Digitaal
	Laatste meterstand op 01/02/2023	-
 Hoogspanning, toegang niet mogelijk AMR meting		

🔥 Brandstofmeter		
	Beschrijving meter	Gasmeter - kelder
	EAN-code	541448811000067320
	Meternummer	75020002
	Locatie meter	Kelder, naast stooklokaal
	Type	Analoog
	Laatste meterstand op 01/02/2023	-

🔥 Brandstofmeter		
	Beschrijving meter	Gasmeter in conciërgewoning
	EAN-code	-
	Meternummer	13708698
	Locatie meter	Conciërgewoning
	Type	Analoog
	Laatste meterstand op 01/02/2023	-



EAN onbekend

Meer informatie?

Voor meer informatie over het energieprestatiecertificaat, het gebruiksgedrag, de kwaliteit van het gebouw ... kunt u terecht op www.vlaanderen.be/epcnr .

Gegevens energiedeskundige:

Tom Huwels
EP19835

Premies

Informatie over energiewinsten, subsidies of andere financiële voordelen vindt u op www.vlaanderen.be/veka/ondernemingen .

Invoergegevens

Invoergegevens geometrie

Bestemming	Administratief gebouw (kantoor)
Specifieke functies	-
Bruikbare vloeroppervlakte (m ²)	10358
Aantal bouwlagen	6
Type bebouwing	-
Oriëntatie voorgevel	West
Thermische massa	Half zwaar/matig zwaar
Luchtdichtheid (m ³ /h.m ²)	Onbekend
Muren	- Muur naar volle grond, 10% - Buitenmuur, 85% - Muur naar aangrenzende verwarmde ruimte, 5%
Vloeren	- Vloer op volle grond, 75% - Vloer naar kelder, 25%
Daken	- Plafond naar aangrenzende onverwarmde ruimte, 100%
Vensters	35%
Dakvensters	Afwezig
Lichte gevels	Afwezig
Poorten of deuren	Aanwezig

Invoergegevens muren

Naam	Oppervlakte (%)	U-waarde bekend (W/(m ² K))	Muurtype	Isolatie	R-waarde isolatie bekend (m ² K/W)	Luchtdichtheid	Berekende U-waarde (W/(m ² K))
Buitenmuur							
• Buitengevel	100	-	Massief, baksteen of gebakken klei	-	-	Afwezig	4,76
Muur naar volle grond							
• Gevel naar volle grond	100	-	Massief, baksteen of gebakken klei	-	-	Afwezig	0,86

Invoergegevens daken

Naam	Oppervlakte (%)	U-waarde bekend (W/(m ² K))	Daktype	Isolatie	R-waarde isolatie bekend (m ² K/W)	Luchtdaag	Berekende U-waarde (W/(m ² K))
Plafond							
• Plafond	100	-	Massief, beton	-	-	Afwezig	3,12

Invoergegevens vloeren

Naam	Oppervlakte (%)	U-waarde bekend (W/(m ² K))	Vloertype	Isolatie	R-waarde isolatie bekend (m ² K/W)	Luchtdaag	Berekende U-waarde (W/(m ² K))
Vloer op volle grond							
• Vloer op volle grond	100	-	Massief, beton	-	-	Afwezig	0,82
Vloer naar kelder							
• Vloer boven kelder	100	-	Massief, beton	-	-	Afwezig	3,12

Invoergegevens vensters en lichte gevels

Algemene gegevens

Vensters in muren en lichte gevels	
Ventilatieopeningen	Afwezig
Panelen	Afwezig
Oppervlakte zonnewering (%)	0
Zonnewering	-

Gegevens per opbouw

	Naam	Oppervlakte (%)	U-waarde bekend (W/(m ² K))	Beglazing	Profiel	Raamstijl	Berekende U-waarde (W/(m ² K))
Vensters in muur							
•	Venster in gevel - VZ	10	-	Dubbele beglazing, zonder coating	Hout	-	2,86
•	Venster in gevel	90	-	Enkel glas	Hout	-	5,08

Invoergegevens deuren en poorten

	Naam	Oppervlakte (%)	U-waarde bekend (W/(m ² K))	Poort of deur	Berekende U-waarde (W/(m ² K))
Poorten en deuren					
•	Poort of deur	100	-	Hout, isolatie afwezig	2,50

Invoergegevens opwekkers

Algemeen				
Naam opwekker	TN034.1	VSB89	TN034.2	Niet-condenserende ketel - Aardgas - hoog calorisch
Type opwekker	Niet-condenserende ketel	Niet-condenserende ketel	Niet-condenserende ketel	Niet-condenserende ketel
Fluidum in buitenunit	-	-	-	-
Fluidum in binnenunit	-	-	-	-
Energiedrager	Aardgas - hoog calorisch	Aardgas - hoog calorisch	Aardgas - hoog calorisch	Aardgas - hoog calorisch
Thermisch vermogen (kW)	345,00	933,00	345,00	24,00
Fabricagejaar	2001	2001	2001	2010
Locatie	Buiten het BV	Buiten het BV	Buiten het BV	Binnen het BV
Ruimteverwarming en/of bevochtiging				
Opwekkingsrendement of COPtest	-	-	-	-
Labels	-	-	-	-
Sanitair warm water				
Configuratie opslagvat/warmtewisselaar	-	-	-	-
Opslagvat	-	-	-	-
Labels	-	-	-	-

Algemeen				
Naam opwekker	Elektrische weerstandsverwarming	Elektrische weerstandsverwarming - L		
Type opwekker	Elektrische weerstandsverwarming	Elektrische weerstandsverwarming		
Fluidum in buitenunit	-	-		
Fluidum in binnenunit	-	-		
Energiedrager	Elektriciteit	Elektriciteit		
Thermisch vermogen (kW)	-	1,80		
Fabricagejaar	-	-		
Locatie	Binnen het BV	Binnen het BV		
Ruimteverwarming en/of bevochtiging				
Opwekkingsrendement of COPtest	-	-		
Labels	-	-		
Sanitair warm water				
Configuratie opslagvat/warmtewisselaar	Geïntegreerd opslagvat	Geïntegreerd opslagvat		
Opslagvat	-	-		
Labels	-	-		

Invoergegevens installaties voor ruimteverwarming

Naam installatie	Oppervlaktefractie eenheid (%)	Installatierendement (%)	Gekoppelde opwekkers	Distributie - transportmedium	Distributie - regeling	Afgiftesysteem
Ruimteverwarming - ketels	95	52	VSB89 TN034.2 TN034.1	Water	Geen regeling verwarming per ruimte	Radiatoren en/of convectoren
Ruimteverwarming - C	5	58	Niet-condenserende ketel - Aardgas - hoog calorisch	Water	Geen regeling verwarming per ruimte	Radiatoren en/of convectoren

Invoergegevens installaties voor sanitair warm water

Naam installatie	Gekoppelde opwekkers	Tappunten - soorten	Tappunten - aantal douches of baden	Distributie - type	Distributie - eigenschappen
Sanitair warm water	Elektrische weerstandsverwarming	Keuken	-	Circulatieleiding	20 m leiding in beschermd volume, isolatie onbekend
Sanitair warm water - D	Elektrische weerstandsverwarming - L	Douche of bad	1	Tappleiding	-

Invoergegevens installaties voor ventilatie

Naam Installatie	Ventilatie			
Oppervlaktefractie eenheid (%)	5			
Type ventilatie	Mechanische toe- en afvoerventilatie			
Regeling ventilatoren	Onbekend			
Warmteterugwinapparaat	Geen vochtrecuperatie			
Automatische debietsregeling	Nee			
In en uitgaand debiet gelijk in nominale stand	Nee			
Bypass	-			
Type regeling	Vraagsturing, centraal			
Opwekkers bevochtiging	Onbekend			

Invoergegevens installaties voor koeling

Er werden geen installaties voor koeling ingevoerd.

Invoergegevens installaties voor verlichting

Naam	Oppervlaktefractie eenheid (%)	Verlichtingstechnologie	Regeling in functie van bezetting	Regeling in functie van daglicht
Verlichting - CFL	15	Compact fluorescentielamp	Manueel/aan en uit	Manueel
Verlichting _Led	10	Led	Manueel/aan en uit	Manueel
Verlichting	75	Led	Manueel/aan en uit	Manueel

Invoergegevens opwekkers en stromen hernieuwbaar aandeel

Naam	Type	Opwekkers	Nutsmeter	Meternummer	Meterstand begin meetperiode	Meterstand eind meetperiode
Inkomende stromen						
Elektriciteitsnet	Elektriciteitsnet	-	Fluvius	62135004	-	-
Gasnet	Gasnet	-	Fluvius	75020002	-	-
			Nee	13708698	-	-